【中学生】

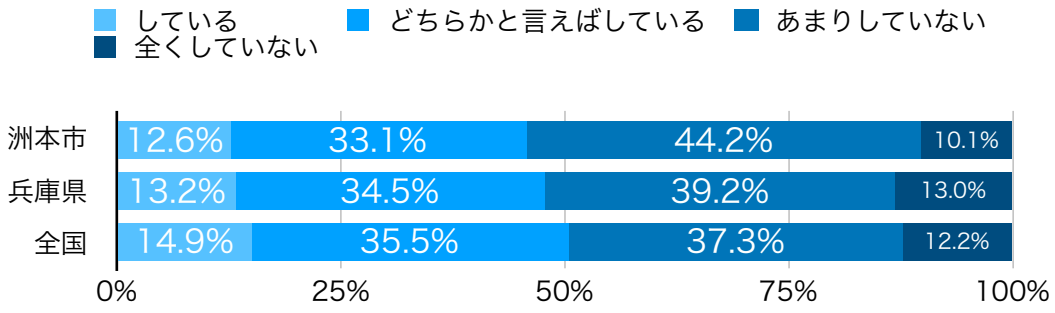

Q８ 今、住んでいる地域の行事に参加していますか。

【小学生】

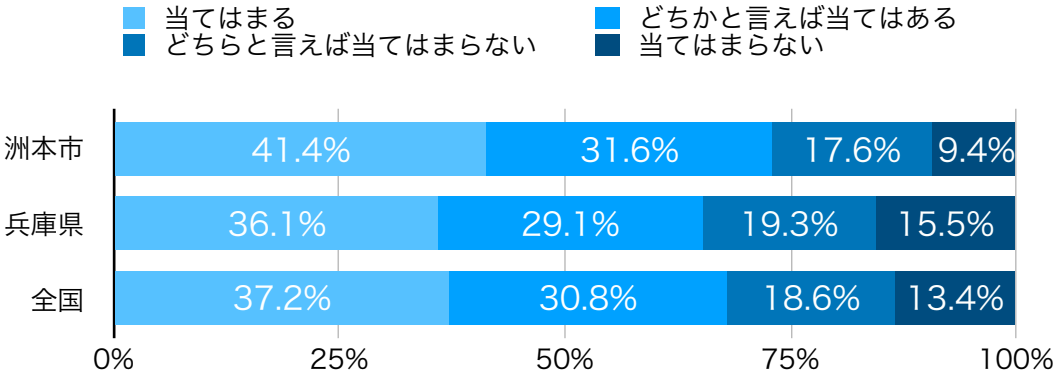

【中学生】

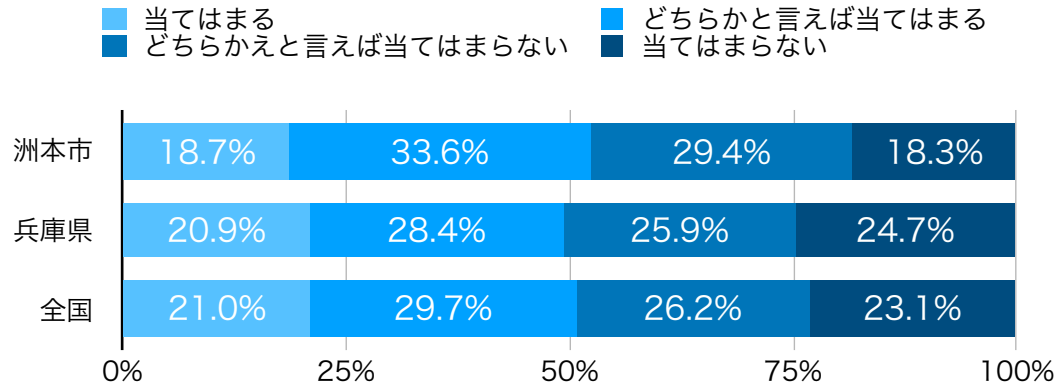

Ｑ９ 地域や社会を良くするために何をすべきか考えることがありますか。

【小学生】

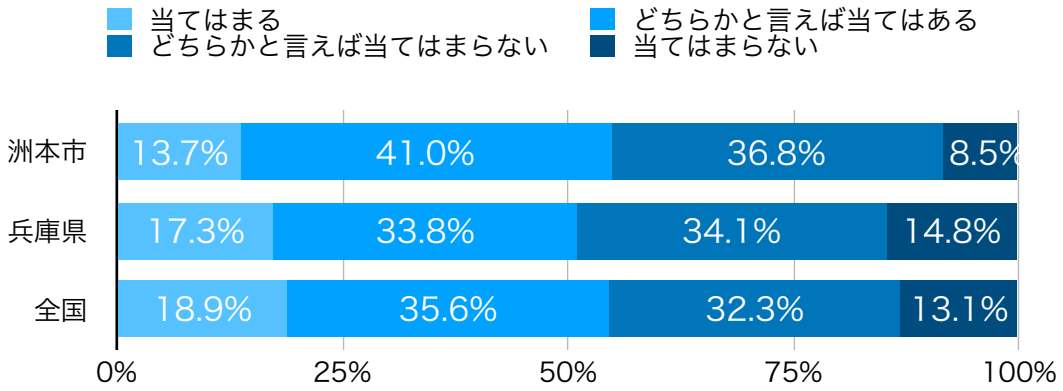

【中学生】

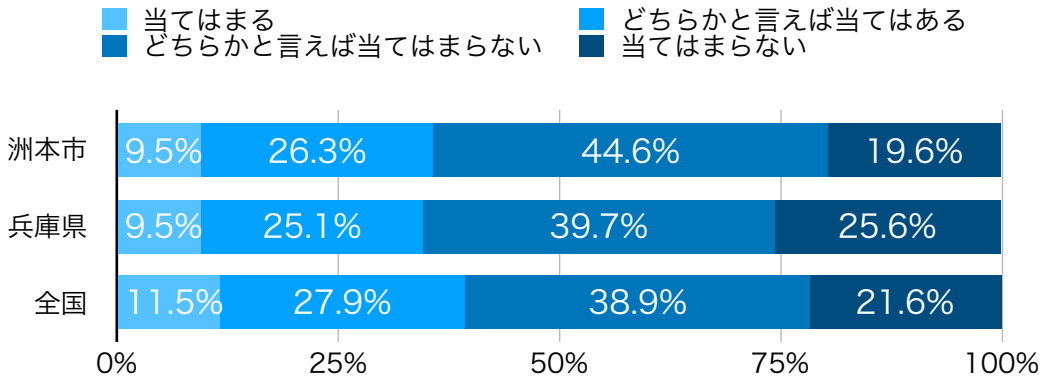

③ PISA[1]調査結果

PISA調査結果
全参加国・地域（７９カ国・地域）における比較

	読解力	数学的リテラシー	科学的リテラシー	
順位	15位	6位	5位	
	授業でどれくらいデジタル機器を使用するか。	コンピュータを使って宿題をする。	チャットする	ゲームをする
順位	OECD最下位	OECD最下位	OECD１位	OECD1位

PISA　2018調査結果より

[1] 3年ごとに１５歳に実施される学習到達度調査

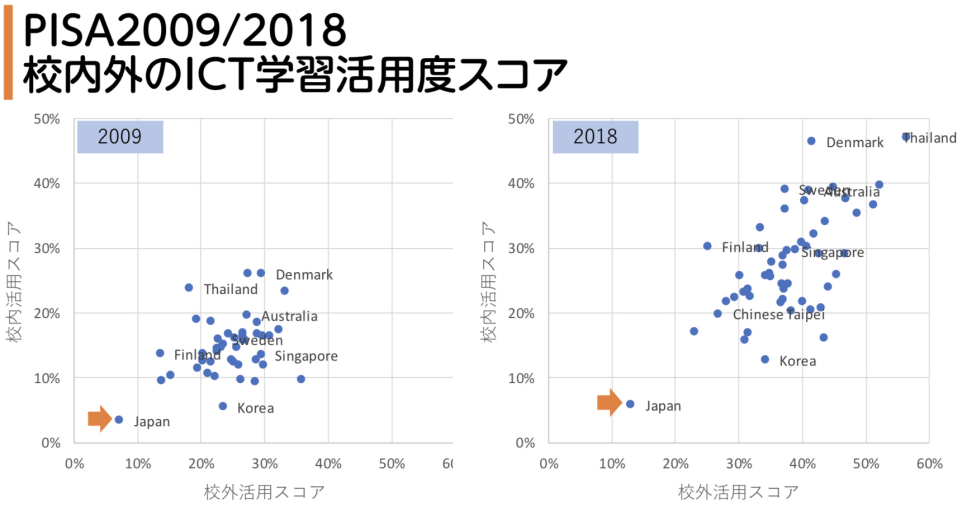

出典：PISA2009、2018校内外ICT学習活用度スコア

（４）GIGAスクール構想後の学校

①学校と社会・家庭の情報格差（デジタルデバイド[2]）

現在、学校は社会・家庭と比べ、ICT環境において大きく遅れをとっている。それが、GIGAスクール構想後、同じ程度になる。

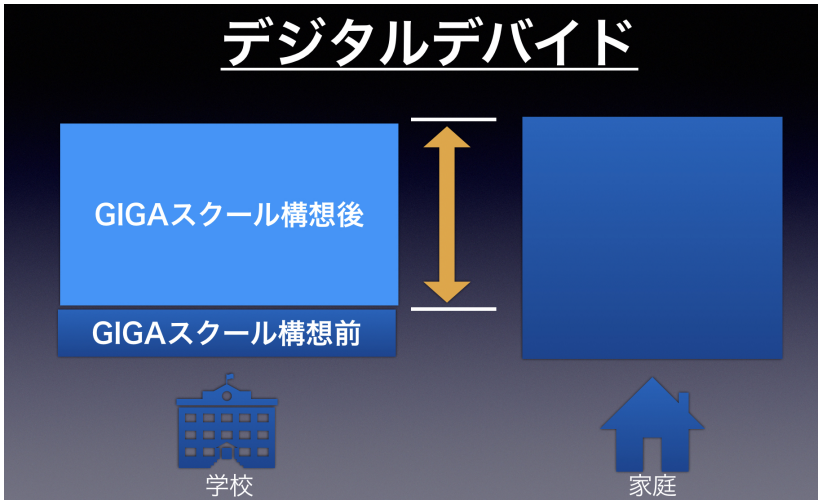

[2] ICTを利用できる者とできない者との間にもたらされる格差