

令和 6 年度

# 洲本市下水道事業会計決算書

(空白)

# 目 次

## 決算書類

令和6年度洲本市下水道事業決算報告書・・・・・・・・・・	1
令和6年度洲本市下水道事業損益計算書・・・・・・・・・・	7
令和6年度洲本市下水道事業剰余金計算書・・・・・・・・・・	9
令和6年度洲本市下水道事業欠損金処理計算書・・・・・・・・	9
令和6年度洲本市下水道事業貸借対照表・・・・・・・・・・	11

## 決算附属書類

令和6年度洲本市下水道事業キャッシュ・フロー計算書・・	13
重要な会計方針及び財務諸表注記事項・・・・・・・・・・	14
令和6年度洲本市下水道事業報告書・・・・・・・・・・	16
収益費用明細書・・・・・・・・・・	31
固定資産明細書・・・・・・・・・・	35
企業債明細書・・・・・・・・・・	37

(1) 収益の収入及び支出

1 公共下水道事業

収入

区分	予 算		
	当初予算額	補正予算額	地方公営企業法第24条 第3項の規定による支 出額に係る財源充当額
第1款 公共下水道事業収益	1,066,484,000	14,000,000	0
第5項 営業収益	453,346,000	0	0
第10項 営業外収益	613,138,000	14,000,000	0
第15項 特別利益	0	0	0

支出

区分	予 算					
	当初予算額	補正予算額	予備 費支 出額	流用 増減額	地方公営 企業法第 24条第3 項の規定 による支 出額	小計
第2款 公共下水道事業費用	1,064,403,000	△ 33,000	0	0	0	1,064,370,000
第5項 営業費用	954,884,000	6,967,000	0	0	0	961,851,000
第10項 営業外費用	106,469,000	△ 7,000,000	0	0	0	99,469,000
第15項 特別損失	50,000	0	0	0	0	50,000
第99項 予備費	3,000,000	0	0	0	0	3,000,000

2 特環下水道事業

収入

区分	予 算		
	当初予算額	補正予算額	地方公営企業法第24条 第3項の規定による支 出額に係る財源充当額
第11款 特環下水道事業収益	65,315,000	19,000,000	0
第5項 営業収益	23,957,000	0	0
第10項 営業外収益	41,358,000	19,000,000	0

## 水道事業決算報告書

(単位：円、税込)

額	決算額	予算額に比べ 決算額の増減	備考
合計			
1,080,484,000	1,063,269,539	△ 17,214,461	
453,346,000	454,265,266	919,266	(うち、仮受消費税及び地方消費税 17,073,545円)
627,138,000	608,981,904	△ 18,156,096	(うち、仮受消費税及び地方消費税 2,174円)
0	22,369	22,369	(うち、仮受消費税及び地方消費税 1,180円)

(単位：円、税込)

額		決算額	地方公営企業 法第26条第2 項の規定による 繰越額	不用額	備考
地方公営企業 法第26条第2 項の規定による 繰越額	合計				
0	1,064,370,000	1,046,381,718	0	17,988,282	
0	961,851,000	947,687,061	0	14,163,939	(うち、仮払消費税及び地方消費税 19,558,540円)
0	99,469,000	98,688,204	0	780,796	
0	50,000	6,453	0	43,547	(うち、仮払消費税及び地方消費税 406円)
0	3,000,000	0	0	3,000,000	

(単位：円、税込)

額	決算額	予算額に比べ 決算額の増減	備考
合計			
84,315,000	82,112,135	△ 2,202,865	
23,957,000	23,394,168	△ 562,832	(うち、仮受消費税及び地方消費税 1,416,950円)
60,358,000	58,717,967	△ 1,640,033	

## 支出

区分	予 算					
	当初予算額	補正予算額	予備費支出額	流用増減額	地方公営企業法第24条第3項の規定による支出額	小計
第12款 特環下水道事業費用	91,801,000	0	0	0	0	91,801,000
第5項 営業費用	87,151,000	0	0	0	0	87,151,000
第10項 営業外費用	4,640,000	0	0	0	0	4,640,000
第15項 特別損失	10,000	0	0	0	0	10,000

## (2) 資本的収入及び支出

## 1 公共下水道事業

## 収入

区分	予 算			
	当初予算額	補正予算額	小計	地方公営企業法第26条の規定による繰越額に係る財源充当額
第3款 公共下水道事業資本的収入	1,397,255,000	△ 192,615,000	1,204,640,000	317,428,750
第5項 企業債	949,280,000	△ 128,600,000	820,680,000	172,500,000
第10項 他会計出資金	93,025,000	0	93,025,000	0
第15項 他会計補助金	0	20,000,000	20,000,000	0
第25項 国庫補助金	351,550,000	△ 84,015,000	267,535,000	144,928,750
第30項 負担金	3,400,000	0	3,400,000	0
第99項 その他資本的収入	0	0	0	0

## 支出

区分	予 算					
	当初予算額	補正予算額	流用増減額	小計	地方公営企業法第26条の規定による繰越額	継続費通次繰越額
第4款 公共下水道事業資本的支出	1,822,087,000	△ 184,762,000	0	1,637,325,000	317,465,000	0
第5項 建設改良費	769,915,000	△ 184,762,000	0	585,153,000	317,465,000	0
第10項 企業債償還金	1,052,172,000	0	0	1,052,172,000	0	0

資本的収入額が資本的支出額に不足する額418,580,826円は、当年度分消費税及び地方消費税資本的収支調整額補てんした。

(単位：円、税込)

額		決算額	地方公営企業 法第26条第2 項の規定による 繰越額	不用額	備考
地方公営企業 法第26条第2 項の規定による 繰越額	合計				
0	91,801,000	84,571,292	0	7,229,708	
0	87,151,000	80,070,880	0	7,080,120	(うち、仮払消費税及び地方消費税 3,536,951円)
0	4,640,000	4,500,412	0	139,588	
0	10,000	0	0	10,000	

(単位：円、税込)

額		決算額	予算額に比べ 決算額の増減	備考
継続費 通次繰 越額に係る財 源充当 額	合計			
0	1,522,068,750	1,193,319,441	△ 328,749,309	
0	993,180,000	799,880,000	△ 193,300,000	
0	93,025,000	93,023,698	△ 1,302	
0	20,000,000	36,986,000	16,986,000	
0	412,463,750	253,775,963	△ 158,687,787	
0	3,400,000	8,388,780	4,988,780	
0	0	1,265,000	1,265,000	

(単位：円、税込)

額	決算額	翌年度繰越額			不用額	備考
合計		地方公営企業 法第26条の規 定による繰越 額	継続 費通 次繰 越額	合計		
1,954,790,000	1,611,900,267	337,511,200	0	337,511,200	5,378,533	
902,618,000	559,778,858	337,511,200	0	337,511,200	5,327,942	(うち、仮払消費税及び 地方消費税 49,281,448円)
1,052,172,000	1,052,121,409	0	0	0	50,591	

21,970,929円、過年度分損益勘定留保資金18,228,803円及び当年度分損益勘定留保資金378,381,094円で

## 2 特環下水道事業

### 収入

区分	予 算			
	当初予算額	補正予算額	小計	地方公営企業法第26条の規定による繰越額に係る財源充当額
第13款 特環下水道事業資本的収入	56,574,000	△ 18,585,000	37,989,000	0
第5項 企業債	44,900,000	△ 10,800,000	34,100,000	0
第10項 他会計出資金	229,000	0	229,000	0
第15項 他会計補助金	0	0	0	0
第25項 国庫補助金	10,950,000	△ 7,785,000	3,165,000	0
第30項 負担金	495,000	0	495,000	0

### 支出

区分	予 算					
	当初予算額	補正予算額	流用増減額	小計	地方公営企業法第26条の規定による繰越額	継続費通次繰越額
第14款 特環下水道事業資本的支出	82,291,000	△ 17,896,000	0	64,395,000	0	0
第5項 建設改良費	30,400,000	△ 17,896,000	0	12,504,000	0	0
第10項 企業債償還金	51,891,000	0	0	51,891,000	0	0

資本的収入額が資本的支出額に不足する額25,475,389円は、当年度分消費税及び地方消費税資本的収支調整額当年度分損益勘定留保資金1,506,308円で補てんした。



(単位：円、税込)

額		決算額	予算額に比べ 決算額の増減	備考
継続費 通次繰 越額に 係る財 源充当 額	合計			
0	37,989,000	31,918,162	△ 6,070,838	
0	34,100,000	29,600,000	△ 4,500,000	
0	229,000	228,162	△ 838	
0	0	665,000	665,000	
0	3,165,000	665,000	△ 2,500,000	
0	495,000	760,000	265,000	

(単位：円、税込)

額	決算額	翌年度繰越額			不用額	備考
合計		地方公営企業 法第26条の規 定による繰越 額	継続 費通 次繰 越額	合計		
64,395,000	57,393,551	7,000,000	0	7,000,000	1,449	
12,504,000	5,503,400	7,000,000	0	7,000,000	600	(うち、仮払消費税及び 地方消費税 500,309円)
51,891,000	51,890,151	0	0	0	849	

310,310円、特環下水道事業当年度分損益勘定留保資金23,658,771円及び公共下水道事業

# 令和6年度洲本市下水道事業損益計算書

(令和6年4月1日から令和7年3月31日まで)

1 営業収益	円	円	円
(1) 使用料	184,904,950		
(2) 雨水処理負担金	273,297,989		
(3) 国庫補助金	226,000		
(4) その他営業収益	<u>740,000</u>	459,168,939	
2 営業費用			
(1) 管渠費	9,966,743		
(2) ポンプ場費	47,420,696		
(3) 処理場費	172,303,048		
(4) 業務費	19,156,470		
(5) 総係費	21,453,435		
(6) 減価償却費	<u>734,362,058</u>	<u>1,004,662,450</u>	
営業利益			△ 545,493,511
3 営業外収益			
(1) 受取利息及び配当金	3		
(2) 他会計補助金	361,774,934		
(3) 長期前受金戻入	287,855,961		
(4) 雑収益	<u>584,464</u>	650,215,362	
4 営業外費用			
(1) 支払利息及び企業債取扱諸費	103,188,616		
(2) 雑支出	<u>9,400,954</u>	<u>112,589,570</u>	<u>537,625,792</u>
経常利益			△ 7,867,719
5 特別利益			
(1) 過年度損益修正益	<u>21,189</u>	21,189	
6 特別損失			
(1) 過年度損益修正損	<u>6,047</u>	<u>6,047</u>	<u>15,142</u>
当年度純利益			△ 7,852,577
前年度繰越利益剰余金			<u>△ 51,893,173</u>
当年度未処分利益剰余金			<u><u>△ 59,745,750</u></u>

(空白)

## 令和 6 年度洲本市下

(令和 6 年 4 月 1 日から

	資本金	剰		
		資 本 剰		
		受贈財産評価額	国庫補助金	県補助金
当年度期首残高	1, 219, 362, 925	101, 193, 410	636, 173, 524	0
前年度処分額	0	0	0	0
議会の議決による処分額	0	0	0	0
資本金への組入	0	0	0	0
処分後残高	1, 219, 362, 925	101, 193, 410	636, 173, 524	0
当年度変動額	93, 251, 860	0	0	0
繰入資本金の受入	93, 251, 860	0	0	0
財産の受贈	0	0	0	0
資本剰余金の受入	0	0	0	0
当年度純利益	0	0	0	0
当年度末残高	1, 312, 614, 785	101, 193, 410	636, 173, 524	0

(注) この計算書における△表記は、減少、損失又は欠損を示す。

## 令和 6 年度洲本市下水道事業欠損金処理計算書

(単位：円)

	資本金	資本剰余金	未処理欠損金
当年度末残高	1, 312, 614, 785	839, 189, 113	△ 59, 745, 750
議会の議決による処分額	0	0	0
資本金への組入	0	0	0
処分後残高	1, 312, 614, 785	839, 189, 113	(繰越欠損金) △ 59, 745, 750

(注) この計算書における△表記は、減少、損失又は欠損を示す。

## 水道事業剰余金計算書

令和 7 年 3 月 31 日まで)

(単位：円)

余 金		金		資本合計
余	金	利 益 剰 余 金	金	
他会計補助金	資本剰余金合計	未処分利益剰余金	利益剰余金合計	
101,822,179	839,189,113	△ 51,893,173	△ 51,893,173	2,006,658,865
0	0	0	0	0
0	0	0	0	0
0	0	0	0	0
101,822,179	839,189,113	△ 51,893,173	△ 51,893,173	2,006,658,865
0	0	△ 7,852,577	△ 7,852,577	85,399,283
0	0	0	0	93,251,860
0	0	0	0	0
0	0	0	0	0
0	0	△ 7,852,577	△ 7,852,577	△ 7,852,577
101,822,179	839,189,113	(当年度未処分利益剰余金) △ 59,745,750	△ 59,745,750	2,092,058,148

# 令和6年度洲本市下水道事業貸借対照表

(令和7年3月31日)

## 資産の部

1 固定資産	円	円	円	円
(1) 有形固定資産				
イ 土地		1,657,156,105		
ロ 建物	1,698,526,237			
減価償却累計額	371,461,084	1,327,065,153		
ハ 構築物	17,639,523,275			
減価償却累計額	3,206,008,584	14,433,514,691		
ニ 機械及び装置	4,416,325,040			
減価償却累計額	1,323,669,233	3,092,655,807		
ホ 車両運搬具	791,070			
減価償却累計額	358,059	433,011		
ヘ 工具、器具及び備品	2,935,138			
減価償却累計額	1,481,331	1,453,807		
ト 建設仮勘定		653,522,785		
有形固定資産合計			21,165,801,359	
(2) 無形固定資産				
イ ソフトウェア		1,361,253		
無形固定資産合計			1,361,253	
(3) 投資その他の資産				
イ 出資金		1,600,000		
投資その他の資産合計			1,600,000	
固定資産合計				21,168,762,612
2 流動資産				
(1) 現金預金			160,036,191	
(2) 未収金		73,964,650		
貸倒引当金		△ 21,538	73,943,112	
流動資産 計				233,979,303
資産合計				21,402,741,915

## 負債の部

## 3 固定負債

## (1) 企業債

イ 建設改良費等の財源に  
充てるための企業債

10,143,544,609

企業債合計

10,143,544,609

固定負債合計

10,143,544,609

## 4 流動負債

## (1) 企業債

イ 建設改良費等の財源に  
充てるための企業債

1,136,502,231

企業債合計

1,136,502,231

## (2) 未払金

197,939,017

## (3) 引当金

イ 賞与引当金

2,754,958

ロ 法定福利費引当金

554,344

引当金合計

3,309,302

## (4) 預り金

563,360

流動負債合計

1,338,313,910

## 5 繰延収益

## (1) 長期前受金

イ 受益者負担金

418,433,095

収益化累計額

72,764,715

345,668,380

ロ 受贈財産評価額

140,847,095

収益化累計額

24,802,271

116,044,824

ハ 国庫補助金

8,102,148,562

収益化累計額

1,580,367,174

6,521,781,388

ニ 他会計補助金

1,071,706,307

収益化累計額

228,773,022

842,933,285

ホ その他長期前受金

2,627,790

収益化累計額

230,419

2,397,371

繰延収益合計

7,828,825,248

負債合計

19,310,683,767

## 資本の部

## 6 資本金

## (1) 資本金

1,312,614,785

資本金合計

1,312,614,785

## 7 剰余金

## (1) 資本剰余金

イ 受贈財産評価額

101,193,410

ロ 国庫補助金

636,173,524

ハ 他会計補助金

101,822,179

資本剰余金合計

839,189,113

## (2) 利益剰余金

イ 当年度未処分

利益剰余金

△ 59,745,750

利益剰余金合計

△ 59,745,750

剰余金合計

779,443,363

資本合計

2,092,058,148

負債資本合計

21,402,741,915

# 令和6年度洲本市下水道事業会計キャッシュ・フロー計算書

(令和6年4月1日から令和7年3月31日まで)

(単位：円)

1	業務活動によるキャッシュ・フロー	
	当年度純利益	△ 7,852,577
	減価償却費	734,362,058
	賞与引当金等の増減額 (△は減少)	773,527
	受取利息及び受取配当金	△ 3
	長期前受金戻入額	△ 287,855,961
	支払利息	103,188,616
	未収金の増減額 (△は増加)	6,651,481
	未払金の増減額 (△は減少)	3,109,128
	その他流動負債の増減額 (△は減少)	△ 552
	小計	552,375,717
	利息及び配当金の受取額	3
	利息の支払額	△ 114,029,381
	業務活動によるキャッシュ・フロー	438,346,339
2	投資活動によるキャッシュ・フロー	
	有形固定資産の取得による支出	△ 651,292,946
	国庫補助金等による収入	231,396,332
	負担金による収入	9,315,670
	その他投資関連収入	181,500
	投資活動によるキャッシュ・フロー	△ 370,171,261
3	財務活動によるキャッシュ・フロー	
	建設改良費等の財源に充てるための企業債による収入	829,480,000
	建設改良費等の財源に充てるための企業債の償還による支出	△ 1,207,875,683
	他会計からの出資による収入	93,251,860
	財務活動によるキャッシュ・フロー	△ 285,143,823
	資金増加(減少)額	△ 216,968,745
	資金期首残高	377,004,936
	資金期末残高	160,036,191



## 重要な会計方針及び財務諸表注記事項

### I 重要な会計方針に係る事項に関する注記

#### 1 固定資産の減価償却の方法

##### (1) 有形固定資産

- ・減価償却の方法

定額法による。

- ・主な耐用年数

建物	8年～50年
構築物	30年～50年
機械及び装置	8年～20年
車両運搬具	4年～5年
工具器具及び備品	4年～15年

##### (2) 無形固定資産

- ・減価償却の方法

定額法による。

- ・主な耐用年数

ソフトウェア	5年
--------	----

#### 2 引当金の計上方法

##### (1) 退職給付引当金

本市は、兵庫県市町村職員退職手当組合に加入しており、当該組合に普通負担金を拠出しているが、追加的な費用負担である当該組合への特別負担金は、全額一般会計において措置することとなっているため、下水道事業会計においては退職給付引当金を計上せず、普通負担金拠出時に費用処理を行っている。

##### (2) 賞与引当金

職員の期末手当及び勤勉手当の支給に備えるため、当年度末における支給見込み額に基づき、当年度の負担に属する額を計上している。

##### (3) 法定福利費引当金

職員の期末手当及び勤勉手当に係る法定福利費の支払いに備えるため、当年度末における支払見込額に基づき、当年度の負担に属する額を計上している。

##### (4) 貸倒引当金

債権の不納欠損による損失に備えるため、令和6年度中に不納欠損となる見込みの金額を計上している。

#### 3 消費税及び地方消費税の会計処理

消費税及び地方消費税の会計処理は税抜方式によっている。

## II 貸借対照表等関連

貸借対照表に計上されている企業債（当該事業年度の末日の翌日から起算して 1 年以内に償還予定のものも含む。）のうち、一般会計が出資、補助等により負担すると見込まれる額は 9,926,811 千円である。

## III セグメント情報の開示

### 1 セグメントの概要

洲本市下水道事業は、公共下水道事業及び特定環境保全公共下水道事業を運営しており、各事業で、運営方針等を決定していることから、それらを報告セグメントとしている。

### 2 報告セグメントごとの事業の内容

セグメント区分	事業の内容
公共下水道事業	公共下水道事業の処理区域内における、し尿・生活雑排水等の処理及び雨水排除
特定環境保全公共下水道事業	特定環境保全公共下水道事業の処理区域内における、し尿・生活雑排水等の処理及び雨水排除

### 3 報告セグメントごとの財務情報（令和 6 年 4 月 1 日～令和 7 年 3 月 31 日）

（単位：円）

事業区分	公共下水道事業	特環下水道事業	合計
営業収益	437,191,721	21,977,218	459,168,939
営業費用	928,128,521	76,533,929	1,004,662,450
営業損益	△490,936,800	△54,556,711	△545,493,511
経常損益	△5,098,252	△2,769,467	△7,867,719
セグメント資産	20,512,132,741	890,609,174	21,402,741,915
セグメント負債	18,500,301,497	810,382,270	19,310,683,767
その他項目			
他会計補助金	318,296,419	43,478,515	361,774,934
減価償却費	693,305,323	41,056,735	734,362,058
特別損失	6,047	0	6,047
有形固定資産及び無形固定資産の増加額	△182,807,915	△36,053,644	△218,861,559

## 令和6年度洲本市下水道事業報告書

### 1 概況

#### (1) 総括事項

洲本市下水道事業は、「浸水の防除」、「生活環境の改善」および「公共用水域の水質保全」を目的とし、公営企業としての経済性を発揮しつつ、ストックマネジメント計画に基づいた計画的・効率的な下水道整備および適正な施設管理に取り組んでいます。

昨今の状況としまして、労務費等の高騰や、施設の老朽化に伴う更新費用の増加等により施設の維持管理経費は増加傾向である一方、下水道使用料は横ばいとなっています。これを踏まえ、適正な下水道使用料の在り方について、有識者や住民代表等で構成される洲本市下水道事業審議会に諮問したところ、令和8年4月使用分から30%の増額改定が必要であるとの答申を受けました。

また、令和7年1月28日に埼玉県で下水道管の破損に起因すると思われる道路陥没事故が発生し、地下管路の施設管理の在り方について見直しが求められています。

将来にわたって安全・安心な下水道サービスを提供するためには、安定した経営基盤の構築および適正な下水道施設の管理が必要であることから、下水道使用料の改定に向けた取組みを進めるとともに、下水道管路等の定期的な点検を行い、適切な下水道施設管理に努めてまいります。

#### ① 公共下水道事業

##### イ 業務関係

公共下水道事業の令和6年度末水洗化人口は、8,769人であり、令和5年度(8,594人)から175人増加しました。また、処理区域内における令和6年度水洗化率は84.3%であり、令和5年度(81.9%)から2.4%増加しました。

業務量について、令和6年度末時点での排水戸数は4,516戸となっています。また、年間総処理水量は1,403,652 m<sup>3</sup>(令和5年度1,432,339 m<sup>3</sup>)、年間有収水量は1,053,131 m<sup>3</sup>(令和5年度1,046,355 m<sup>3</sup>)となりました。また、令和6年度の公共下水道使用料収益は170,735,450円であり、令和5年度(169,293,380円)から1,442,070円の増収となっています。

##### ロ 経理関係

収益的収支は、総収益が1,029,287,846円に対し、総費用が1,034,370,956円となり、差引5,083,110円の当年度純損失を計上しました。

資本的収支は、総収入額が1,193,319,441円、総支出額が1,611,900,267円となり、差引418,580,826円の資金不足となっています。この資金不足額は当年度分消費税及び地方消費税資本的収支調整額21,970,929円、過年度分損益勘定留保資金

18,228,803 円、当年度分損益勘定留保資金 378,381,094 円で補填しています。

#### ハ 建設改良関係

主な污水整備事業として、加茂地区及び桑間地区の未普及エリア解消のため、「市道加茂中道線污水管渠埋設工事」等を実施し、「洲本污水幹線管渠埋設その 4 工事」に着手しています。また、洲本環境センターの老朽化対策のため、監視制御設備等の長寿命化工事を実施し、受変電設備更新工事に着手しています。

次に主な雨水整備事業として、「桑間第 3 雨水幹線整備工事」が完了し、引き続き「桑間第 3 雨水幹線整備その 2 工事」に着手しており、桑間地区の浸水対策を実施しています。また、洲浜ポンプ場の老朽化対策として、監視制御設備の更新工事が完了しました。

### ② 特環下水道事業

#### イ 業務関係

特環下水道事業の令和 6 年度末水洗化人口は、1,061 人であり、令和 5 年度（1,076 人）から 15 人減少しました。また、処理区域内における令和 6 年度水洗化率は 92.0% であり、令和 5 年度（90.5%）から 1.5%増加しました。

業務量について、令和 6 年度末時点での排水戸数は 478 戸となっています。また、年間総処理水量は 115,098 m<sup>3</sup>（令和 5 年度 112,430 m<sup>3</sup>）、年間有収水量は 95,568 m<sup>3</sup>（令和 5 年度 94,617 m<sup>3</sup>）となりました。

令和 5 年度の特環下水道使用料収益は 14,169,500 円であり、令和 5 年度（13,972,990 円）から 196,510 円の増収となりました。

#### ロ 経理関係

収益的収支は、総収益が 80,117,644 円に対し、総費用が 82,887,111 円となり、差引 2,769,467 円の当年度純損失を計上しました。

資本的収支は、総収入額が 31,918,162 円、総支出額が 57,393,551 円となり、差引 25,475,389 円の資金不足となっています。この資金不足額は当年度分消費税及び地方消費税資本的収支調整額 310,310 円、当年度分損益勘定留保資金 23,658,771 円及び公共下水道事業当年度分損益勘定留保資金 1,506,308 円で補填しています。

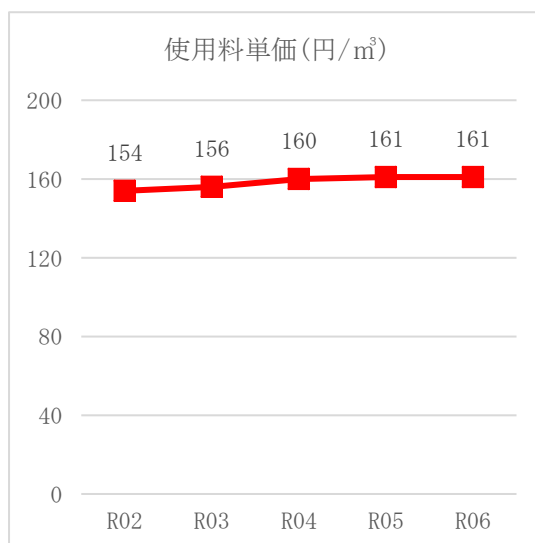
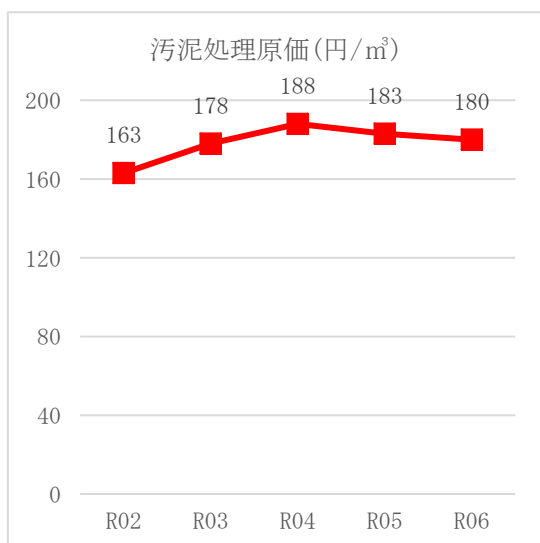
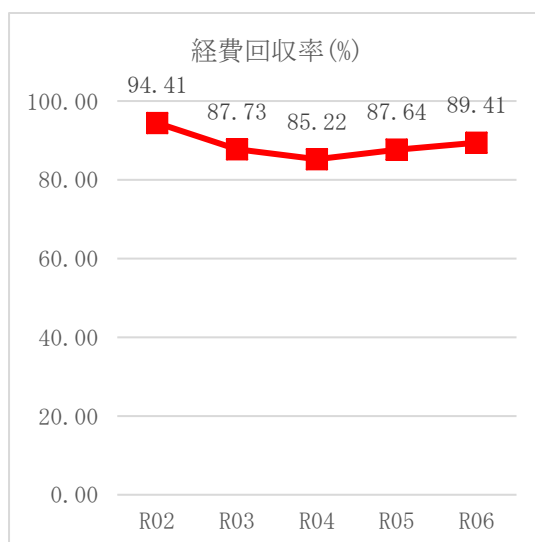
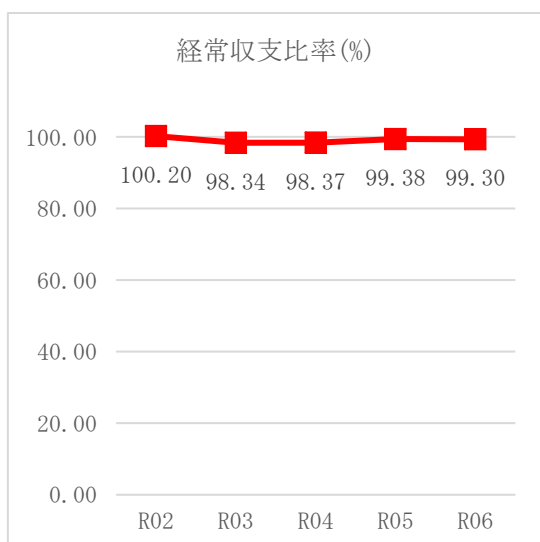
#### ハ 建設改良関係

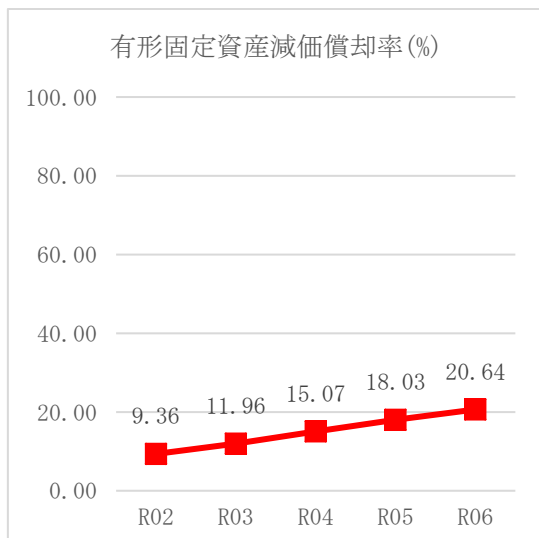
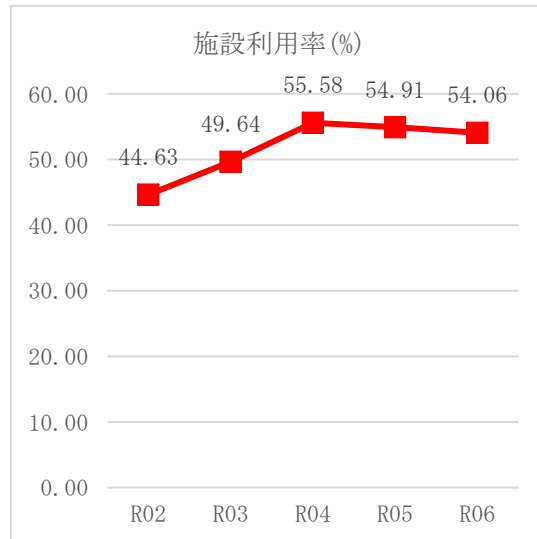
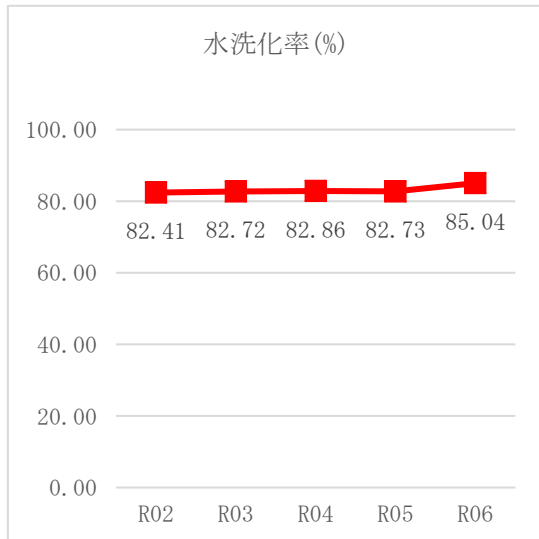
特環下水道事業において、令和 6 年度中には特筆すべき建設改良事業はありませんでした。

## (2) 経営指標に関する事項

### <経営指標の推移>

	R02	R03	R04	R05	R06
経常収支比率 (%)	100.20	98.34	98.37	99.38	99.30
経費回収率 (%)	94.41	87.73	85.22	87.64	89.41
汚水処理原価 (円/㎥)	163	178	188	183	180
使用料単価 (円/㎥)	154	156	160	161	161
水洗化率 (%)	82.41	82.72	82.86	82.73	85.04
施設利用率 (%)	44.63	49.64	55.58	54.91	54.06
有形固定資産減価償却率 (%)	9.36	11.96	15.07	18.03	20.64





#### <用語の説明>

##### ・経常収支比率

当該年度において、使用料収入や一般会計からの繰入金等の収益で、維持管理費や支払利息等の資本費をどの程度賄えているかを表す指標。

当該指標は、単年度の収支が黒字であることを示す 100%以上であることが望ましく、100%未満の場合、経営改善に向けた取組が必要。

$$(\text{算出式}) \quad \frac{\text{経常収益}}{\text{経常費用}} \times 100$$

##### ・経費回収率

使用料で回収すべき経費を、どの程度使用料で賄えているかを表した指標で、使用

料水準を評価することができる。

当該指標は、使用料で回収すべき経費を全て使用料で賄えている状況を示す 100% 以上であることが必要。

$$\text{(算出式)} \quad \frac{\text{下水道使用料}}{\text{污水处理費（公費負担分を除く）}} \times 100$$

・ 污水处理原価

有収水量 1 m<sup>3</sup>当たりの污水处理に要した費用であり、污水資本費・污水維持管理費の両方を含めた污水处理に係るコストを表わした指標。

当該指標については、明確な数値基準はないと考えられ、経年比較等により本市の状況を把握し、効率的な污水处理が実施されているかを分析する必要があります。

$$\text{(算出式)} \quad \frac{\text{污水处理費（公費負担分を除く）}}{\text{年間有収水量}}$$

・ 使用料単価

有収水量 1 m<sup>3</sup>当たりの下水道使用料収益であり、使用料の水準を表した指標。

当該指標については、明確な数値基準はないと考えられるが、経費回収率が著しく低い場合、使用料設定上の問題点を究明する必要がある。

$$\text{(算出式)} \quad \frac{\text{使用料収入}}{\text{年間有収水量}}$$

・ 水洗化率

現在処理区域内人口のうち、実際に水洗便所を設置して污水处理している人口の割合を表した指標。

当該指標は、公共用水域の水質保全や使用料収入の増加等の観点から 100%となっていることが望ましい。

$$\text{(算出式)} \quad \frac{\text{現在水洗便所設置済人口}}{\text{現在処理区域内人口}} \times 100$$

・ 施設利用率

施設・設備が一日に対応可能な処理能力に対する、一日平均処理水量の割合であり、施設の利用状況や適正規模を判断する指標。

当該指標については、明確な数値基準はないと考えられるが、一般的には高い数値であることが望まれます。

$$\text{(算出式)} \quad \frac{\text{晴天時一日平均処理水量}}{\text{晴天時現在処理能力}} \times 100$$

・有形固定資産減価償却率

有形固定資産のうち償却対象資産の減価償却がどの程度進んでいるかを表す指標で、資産の老朽化度合を示しています。

当該指標について、明確な数値基準はないと考えられ、経年比較等により本市の状況を把握し、老朽化度合について分析する必要があります。

$$\text{(算出式)} \quad \frac{\text{有形固定資産減価償却累計額}}{\text{有形固定資産のうち償却対象資産の帳簿原価}} \times 100$$

(3) 議会議決等事項

イ 議決事項

議案番号	件名	提出年月日	議決等年月日
認定第11号	令和5年度洲本市下水道事業会計決算認定について	令和6年9月6日	令和6年10月3日
議案第85号	令和6年度洲本市下水道事業会計補正予算(第1号)	令和6年11月29日	令和6年12月17日
議案第10号	令和7年度洲本市下水道事業会計予算	令和7年2月25日	令和7年3月24日
議案第17号	洲本市駐車場事業の設置等に関する条例の一部を改正する条例制定について	令和7年2月25日	令和7年3月24日
議案第36号	令和6年度洲本市下水道事業会計補正予算(第2号)	令和7年3月11日	令和7年3月24日

ロ 報告事項

報告番号	件名	提出年月日	議決等年月日
報告第8号	令和5年度洲本市下水道事業会計予算繰越計算書の提出について	令和6年6月13日	—



(4) 行政官庁認可事項

協議等年月日	協議等先	件名	同意等年月日
令和6年7月23日	兵庫県知事	令和6年度一般会計債等の起債に対する同意に係る協議について（第1次分）	令和6年8月19日
令和6年10月18日	兵庫県知事	洲本市公共下水道事業計画（変更）協議について	令和6年12月17日
令和6年10月18日	兵庫県知事	洲本都市計画下水道事業計画変更認可申請	令和6年12月17日
令和7年2月12日	兵庫県知事	令和6年度一般会計債等の起債に対する同意に係る協議について（第2次分）	令和7年3月24日
令和6年2月14日	兵庫県知事	令和5年度公営企業債の起債に対する同意に係る協議について（協議）	令和6年3月15日

(5) 職員に関する事項

区分	令和5年度末	令和6年度末	増減
事務職員	3人	2人	△1人
技術職員	4人	4人	増減なし
合計	7人	7人	△1人

(6) 料金その他供給条件の設定、変更に関する事項

該当事項なし

2 工事

(1) 建設改良工事等の概況

令和6年度の主な建設改良工事等は下記のとおりです。

イ 公共下水道事業

工事請負費（100万円以上）

名称	内容	金額（円）	着工 年月日	完成 （予定） 年月日
桑間第3雨水幹線整備 工事	樋門本体工 □1600*1500 L=13m 外	91,961,000	R5.8.11	R6.8.2

桑間第3雨水幹線整備 その2工事	函渠工 □1600×1500 L=151m 外	85,503,000	R6. 8. 10	R7. 5. 30
市道加茂中央線他污水 管渠埋設その2工事	下水道管渠埋設工 VU150 L=62m 外	7,021,300	R5. 10. 28	R6. 4. 22
上物部地区取付管設置 工事	下水道管渠埋設工 VU150 L=12m 外	2,090,000	R5. 12. 27	R6. 5. 20
市道加茂中道線污水管 渠埋設工事	下水道管渠埋設工 VU150 L=83m 外	28,899,200	R6. 2. 10	R6. 9. 24
物部地区取付管推進工 事	下水道管渠埋設工 SP φ 250 L=14m 外	14,144,900	R6. 4. 9	R6. 11. 29
市道風野線污水管渠埋 設工事	下水道管渠埋設工 VU150 L=48m 外	7,132,400	R6. 7. 4	R6. 10. 31
県道下内膳物部線污水 管渠埋設工事	下水道管渠埋設工 VU150 L=121m 外	20,977,000	R6. 11. 12	R7. 5. 31
洲本污水幹線管渠埋設 その4工事	下水道管渠埋設工 VU200～250 L=310m 外	72,171,000	R7. 2. 26	R7. 9. 30

委託料（100万円以上）

名称	内容	金額（円）	着工 年月日	完成 （予定） 年月日
令和5年度桑間第3雨水幹線整備工事施工監理業務委託	工事施工監理 一式	7,478,900	R5. 8. 11	R6. 8. 7
令和6年度洲本市公共下水道に係る雨水管理総合計画策定業務委託に関する協定	雨水管理総合計画策定業務 1式	40,000,000	R6. 7. 1	R7. 3. 27
洲本市公共下水道事業計画変更図書作成及び全体計画見直し検討業務	下水道事業計画変更図書作成外 一式	12,936,000	R5. 5. 31	R6. 12. 13
桑間地区外污水管渠修正設計業務	污水管渠修正設計 L=1392m	9,100,300	R6. 5. 13	R7. 3. 28

県道下内膳物部線汚水管渠埋設工事に伴う水道管移設補償	水道管移設補償 PP φ 40 L=4m 外	3,627,400	R6.12.6	R7.5.31
洲本市公共下水道再構築基本設計(ストックマネジメント計画)に係る技術的援助に関する協定	ストックマネジメント実施計画策 1 式	17,430,000	R6.5.30	R7.3.31
令和4年度洲本市公共下水道洲浜ポンプ場の建設工事委託に関する協定	電気設備工(更新) 監視制御設備 外 一式	228,400,000	R4.6.20	R6.7.12
令和4年度洲本市公共下水道洲本環境センターの建設工事委託に関する協定	機械・電気設備工(更新) 沈砂池施設、監視制御設備 外 一式	258,393,000	R4.6.20	R6.7.12
令和6年度洲本市公共下水道洲浜ポンプ場再構築基本設計(耐震実施計画)に係る技術的援助に関する協定	耐震実施計画 耐震診断 1 式	41,970,000	R6.6.21	R7.3.21
令和6年度洲本市公共下水道洲本環境センターの実施設計の作成委託に関する協定	汚泥脱水施設増設・耐震補強(汚泥処理棟)に係る詳細設計 外 一式	24,430,000	R6.6.21	R7.3.14
令和6年度洲本市公共下水道洲本環境センターの建設工事委託に関する協定	受変電施設(更新) 1 式	421,100,000	R6.6.21	R9.3.5

ロ 特環下水道事業

工事請負費（100 万円以上）

名称	内容	金額（円）	着工 年月日	完成 （予定） 年月日
都志処理区舗装復旧工 事	アスファルト舗装工（本 復旧） A=552m2m	3,811,500	R6.12.5	R7.3.5

3 業務

（1）業務量

イ 公共下水道事業

区分	令和5年度	令和6年度	増減	増減率
行政区域内人口（人）	32,523	32,306	△ 217	△ 0.7
処理区域内人口（人）	10,499	10,406	△ 93	△ 0.9
水洗化人口（人）	8,594	8,769	175	2.0
普及率（%）	32.3	32.2	△ 0.1	-
水洗化率（%）	81.9	84.3	2.4	-
年間総処理水量（m <sup>3</sup> ）	1,432,339	1,403,652	△ 28,687	△ 2.0
年間有収水量（m <sup>3</sup> ）	1,046,355	1,053,131	6,776	0.6

ロ 特環下水道事業

区分	令和5年度	令和6年度	増減	増減率
行政区域内人口（人）	8,516	8,307	△ 209	△ 2.5
処理区域内人口（人）	1,189	1,153	△ 36	△ 3.0
水洗化人口（人）	1,076	1,061	△ 15	△ 1.4
普及率（%）	14.0	13.9	△ 0.1	-
水洗化率（%）	90.5	92.0	1.5	-
年間総処理水量（m <sup>3</sup> ）	112,430	115,098	2,668	2.4
年間有収水量（m <sup>3</sup> ）	94,617	95,568	951	1.0

(2) 事業収入に関する事項

イ 公共下水道事業

(単位：円、%)

区分	令和5年度	令和6年度	増減	増減率
営業収益	433,600,456	437,191,721	3,591,265	0.8
使用料	169,293,380	170,735,450	1,442,070	0.9
雨水処理負担金	263,547,076	265,490,271	1,943,195	0.7
国庫補助金	500,000	226,000	△ 274,000	△ 54.8
その他営業収益	260,000	740,000	480,000	184.6
営業外収益	571,208,023	592,074,936	20,866,913	3.7
受取利息及び配当金	3	3	0	0.0
他会計補助金	297,122,143	318,296,419	21,174,276	7.1
長期前受金戻入	273,760,246	273,194,050	△ 566,196	△ 0.2
雑収益	325,631	584,464	258,833	79.5
特別利益	48,415	21,189	△ 27,226	△ 56.2
過年度損益修正益	48,415	21,189	△ 27,226	△ 56.2
合計	1,004,856,894	1,029,287,846	24,430,952	2.4

ロ 特環下水道事業

(単位：円、%)

区分	令和5年度	令和6年度	増減	増減率
営業収益	26,912,364	21,977,218	△ 4,935,146	△ 18.3
使用料	13,972,990	14,169,500	196,510	1.4
雨水処理負担金	12,939,374	7,807,718	△ 5,131,656	△ 39.7
営業外収益	60,661,820	58,140,426	△ 2,521,394	△ 4.2
他会計補助金	46,011,805	43,478,515	△ 2,533,290	△ 5.5
長期前受金戻入	14,650,015	14,661,911	11,896	0.1
特別利益	5,400	0	△ 5,400	皆減
過年度損益修正益	5,400	0	△ 5,400	皆減
合計	87,579,584	80,117,644	△ 7,461,940	△ 8.5

(3) 事業費に関する事項

イ 公共下水道事業

(単位：円、%)

区分	令和5年度	令和6年度	増減	増減率
営業費用	893,849,588	928,128,521	34,278,933	3.8
管渠費	7,558,143	9,474,543	1,916,400	25.4
ポンプ場費	39,403,445	45,826,704	6,423,259	16.3
処理場費	123,034,703	139,759,866	16,725,163	13.6
業務費	11,283,492	18,311,664	7,028,172	62.3
総係費	18,713,050	21,450,421	2,737,371	14.6
減価償却費	693,856,755	693,305,323	△ 551,432	△ 0.1
営業外費用	117,744,772	106,236,388	△ 11,508,384	△ 9.8
支払利息及び 企業債取扱諸費	111,103,282	98,688,204	△ 12,415,078	△ 11.2
雑支出	6,641,490	7,548,184	906,694	13.7
特別損失	40,070	6,047	△ 34,023	△ 84.9
過年度損益修正損	40,070	6,047	△ 34,023	△ 84.9
合計	1,011,634,430	1,034,370,956	22,736,526	2.2

ロ 特環下水道事業

(単位：円、%)

区分	令和5年度	令和6年度	増減	増減率
営業費用	79,893,149	76,533,929	△ 3,359,220	△ 4.2
管渠費	19,200	492,200	473,000	2,463.5
ポンプ場費	6,230,952	1,593,992	△ 4,636,960	△ 74.4
処理場費	31,323,767	32,543,182	1,219,415	3.9
業務費	1,274,391	844,806	△ 429,585	△ 33.7
総係費	0	3,014	3,014	皆増
減価償却費	41,044,839	41,056,735	11,896	0.0
営業外費用	7,726,396	6,353,182	△ 1,373,214	△ 17.8
支払利息及び 企業債取扱諸費	5,254,724	4,500,412	△ 754,312	△ 14.4
雑支出	2,471,672	1,852,770	△ 618,902	△ 25.0
合計	87,619,545	82,887,111	△ 4,732,434	△ 22.0

(4) その他主要な事項

該当事項なし

4 会計

(1) 重要契約の要旨

「2 工事」に記載

(2) 企業債及び一時借入金の概況

イ 企業債

(単位：円)

区分	前年度末残高	本年度借入額	本年度償還額	本年度末残高
公共下水道事業	11,075,528,500	799,880,000	1,052,121,409	10,823,287,091
特環下水道事業	479,049,900	29,600,000	51,890,151	456,759,749
合計	11,554,578,400	829,480,000	1,104,011,560	11,280,046,840

ロ 一時借入金

(単位：円)

前年度末残高	本年度中における 借入残高最高額	本年度末残高
0	230,000,000	0

(3) 不納欠損に関する事項

イ 下水道使用料

	人数(人)	件数(件)	金額(円)
公共下水道事業	5	22	24,928
特環下水道事業	0	0	0
合計	5	22	24,928

(4) その他会計経理に関する重要事項

該当事項なし

5 その他

(1) 決算後に生じた企業の状況に関する重要な事実

該当事項なし

(2) 不課税収入に係る使途の特定について

#### イ 公共下水道事業

営業収益の雨水処理負担金 265,490,271 円は、減価償却費及び企業債利息等（特定収入以外）に 204,901,082 円、委託料及び修繕費等（課税仕入）に 60,589,189 円充当しました。

営業収益の国庫補助金 226,000 円は、助成金（特定収入以外）に全額充当しました。

営業外収益の他会計補助金 318,296,419 円は、減価償却費及び企業債利息等（特定収入以外）に 295,928,166 円、委託料等（課税仕入）に 22,368,253 円充当しました。

営業外収益の長期前受金戻入 273,194,050 円は、減価償却費（特定収入以外）に全額充当しました。

営業外収益のその他雑収益 33,100 円企業債利息（特定収入以外）に全額充当しました。

特別利益の過年度損益修正益 9,389 円（不課税収入（地方公務員災害補償基金負担金の令和 5 年度精算還付金））は人件費（特定収入以外）に全額充当しました。

資本的収入の他会計補助金 36,986,000 円は、委託料（課税仕入）に全額充当しました。

資本的収入の国庫補助金 253,775,963 円は、工事請負費等（課税仕入）に全額充当しました。

資本的収入の受益者負担金 8,388,780 円は、委託料（課税仕入）に全額充当しました。

資本的収入の他会計出資金 93,023,698 円は、消費税法第 60 条第 4 項、消費税法施行令第 75 条第 1 項及び平成 27 年 4 月 14 日付け総財公第 78 号総務事務次官通知に基づき、特定収入以外の収入としました。

#### ロ 特環下水道事業

営業収益の雨水処理負担金 7,807,718 円は、減価償却費及び企業債利息等（特定収入以外）に 6,068,618 円、委託料等（課税仕入）に 1,739,100 円充当しました。

営業外収益の他会計補助金 43,478,515 円は、減価償却費及び企業債利息等（特定収入以外）に 24,839,610 円、委託料等（課税仕入）に 18,638,905 円充当しました。

営業外収益の長期前受金戻入 14,661,911 円は、減価償却費（特定収入以外）に全額充当しました。

資本的収入の他会計補助金 665,000 円は、委託料（課税仕入）に全額充当しました。

資本的収入の国庫補助金 665,000 円は、委託料（課税仕入）に全額充当しました。

資本的収入の受益者分担金 760,000 円は、工事請負費（課税仕入）に全額充当しました。



資本的収入の他会計出資金 228,162 円は、消費税法第 60 条第 4 項、消費税法施行令第 75 条第 1 項及び平成 27 年 4 月 14 日付け総財公第 78 号総務事務次官通知に基づき、特定収入以外の収入としました。

## 収益費用明細書

(公共下水道事業収益の収入)

(単位：円、税抜)

款 項 目	節	金額	備考
1 公共下水道事業収益		1, 029, 287, 846	
5 営業収益		437, 191, 721	
5 使用料		170, 735, 450	
	5 下水道使用料	170, 735, 450	
10 雨水処理負担金		265, 490, 271	
	5 雨水処理負担金	265, 490, 271	
15 国庫補助金		226, 000	
	5 国庫補助金	226, 000	
99 その他営業収益		740, 000	
	5 手数料	740, 000	
10 営業外収益		592, 074, 936	
5 受取利息及び配当金		3	
	5 受取利息及び配当金	3	
10 他会計補助金		318, 296, 419	
	5 他会計補助金	318, 296, 419	
15 長期前受金戻入		273, 194, 050	
	5 受益者負担金	9, 855, 443	
	15 受贈財産評価額	3, 595, 995	
	20 国庫補助金	232, 597, 836	
	30 他会計補助金	27, 079, 933	
	99 その他長期前受金	64, 843	
99 雑収益		584, 464	
	5 下水道用地使用料	529, 618	
	99 その他雑収益	54, 846	
15 特別利益		21, 189	
10 過年度損益修正益		21, 189	
	5 過年度損益修正益	21, 189	

(公共下水道事業収益の支出)

(単位：円、税抜)

款 項 目	節	金額	備考
2 公共下水道事業費用		1, 034, 370, 956	
5 営業費用		928, 128, 521	
5 管渠費		9, 474, 543	
	15 委託料	8, 228, 800	
	16 手数料	184, 000	
	17 賃借料	49, 576	
	18 修繕費	934, 000	
	24 材料費	37, 600	
	29 保険料	40, 567	
10 ポンプ場費		45, 826, 704	
	1 給料	4, 856, 799	予算現額4, 857, 000円
	2 手当	2, 188, 976	予算現額2, 326, 677円
	3 賞与引当金繰入額	732, 845	予算現額732, 845円

	5 法定福利費	2,196,372	予算現額2,256,000円
	6 法定福利費引当金繰入額	147,478	予算現額147,478円
	14 通信運搬費	62,952	
	15 委託料	33,936,445	
	18 修繕費	1,380,110	
	24 材料費	176,840	
	29 保険料	147,887	
15 処理場費		139,759,866	
	1 給料	4,542,681	予算現額4,543,000円
	2 手当	1,937,918	予算現額2,101,883円
	3 賞与引当金繰入額	675,273	予算現額675,273円
	5 法定福利費	1,989,504	予算現額2,041,000円
	6 法定福利費引当金繰入額	135,844	予算現額135,844円
	10 備用品費	1,430,200	
	13 印刷製本費	4,546	
	14 通信運搬費	14,844	
	15 委託料	125,428,286	
	18 修繕費	2,854,150	
	24 材料費	520,520	
	29 保険料	226,100	
20 業務費		18,311,664	
	7 旅費	54,278	
	8 報償費	301,090	
	15 委託料	17,717,371	
	26 負担金	62,925	
	32 報酬	176,000	予算現額330,000円
25 総係費		21,450,421	
	1 給料	8,677,275	予算現額8,678,000円
	2 手当	4,288,490	予算現額4,318,138円
	3 賞与引当金繰入額	1,346,840	予算現額1,346,840円
	5 法定福利費	3,872,013	予算現額3,976,000円
	6 法定福利費引当金繰入額	271,022	予算現額271,022円
	7 旅費	25,459	
	10 備用品費	38,904	
	13 印刷製本費	45,000	
	17 賃借料	2,013,720	
	18 修繕費	83,200	
	26 負担金	97,410	
	27 助成金	621,000	
	29 保険料	43,164	
	30 公課費	8,400	
	90 貸倒引当金繰入額	18,524	
35 減価償却費		693,305,323	
	1 有形固定資産減価償却費	692,920,461	
	2 無形固定資産減価償却費	384,862	

10	営業外費用		106,236,388	
	5	支払利息及び企業債取扱諸費	98,688,204	
		1	企業債利息	98,681,326
		3	一時借入金利息	6,878
	99	雑支出	7,548,184	
		99	雑支出	7,548,184
15	特別損失		6,047	
	20	過年度損益修正損	6,047	
		1	過年度損益修正損	6,047

(特環下水道事業収益の収入)

(単位：円、税抜)

款 項 目	節	金額	備考
11	特環下水道事業収益	80,117,644	
	5	営業収益	21,977,218
		5	使用料
		5	下水道使用料
	10	雨水処理負担金	7,807,718
		5	雨水処理負担金
	10	営業外収益	58,140,426
		10	他会計補助金
		5	他会計補助金
	15	長期前受金戻入	14,661,911
		5	受益者分担金
		20	国庫補助金
		30	他会計補助金

(特環下水道事業収益の支出)

(単位：円、税抜)

款 項 目	節	金額	備考
12	特環下水道事業費用	82,887,111	
	5	営業費用	76,533,929
		5	管渠費
		16	手数料
		18	修繕費
		29	保険料
	10	ポンプ場費	1,593,992
		15	委託料
		29	保険料
	15	処理場費	32,543,182
		13	印刷製本費
		15	委託料
		16	手数料
		17	賃借料
		18	修繕費
		24	材料費
		29	保険料
	20	業務費	844,806
		8	報償費
		15	委託料

		26 負担金	6,787	
	25 総係費		3,014	
		90 貸倒引当金繰入額	3,014	
	35 減価償却費		41,056,735	
		1 有形固定資産 減価償却費	40,760,971	
		2 無形固定資産 減価償却費	295,764	
	10 営業外費用		6,353,182	
	5 支払利息及び企業債取扱諸費		4,500,412	
		1 企業債利息	4,500,412	
	99 雑支出		1,852,770	
		99 雑支出	1,852,770	

## 固定資産

### （１）有形固定資産明細書

資産の種類	年度当初 現在高	当年度増加額	当年度減少額	年度末残高
土地	1,657,156,105	0	0	1,657,156,105
施設用地	1,555,962,695	0	0	1,555,962,695
その他用地	101,193,410	0	0	101,193,410
建物	1,698,526,237	0	0	1,698,526,237
事務所用建物	662,303	0	0	662,303
ポンプ場建物	419,176,223	0	0	419,176,223
処理場建物	1,278,687,711	0	0	1,278,687,711
構築物	17,480,420,190	159,103,085	0	17,639,523,275
排水施設	15,091,095,695	159,103,085	0	15,250,198,780
ポンプ場施設	1,648,333,218	0	0	1,648,333,218
処理場施設	713,273,112	0	0	713,273,112
その他構築物	27,718,165	0	0	27,718,165
機械及び装置	3,937,983,768	478,341,272	0	4,416,325,040
電気設備	1,097,341,659	283,524,431	0	1,380,866,090
内燃設備	337,741,854	0	0	337,741,854
ポンプ設備	719,809,894	0	0	719,809,894
その他機械装置	1,783,090,361	194,816,841	0	1,977,907,202
車両運搬具	791,070	0	0	791,070
車両運搬具	791,070	0	0	791,070
工具、器具及び備品	2,935,138	0	0	2,935,138
工具、器具及び備品	2,935,138	0	0	2,935,138
建設仮勘定	775,466,643	515,500,501	637,444,359	653,522,785
合計	25,553,279,151	1,152,944,858	637,444,359	26,068,779,650

### （２）無形固定資産明細書

資産の種類	年度当初 現在高	当年度増加額	当年度減少額	当年度減価償却高
ソフトウェア	2,041,879	0	0	680,626
合計	2,041,879	0	0	680,626

## 明細書

(単位：円)

減価償却累計額			年度末償却 未済高	備考
当年度増加額	当年度減少額	累計		
0	0	0	1,657,156,105	
0	0	0	1,555,962,695	
0	0	0	101,193,410	
53,715,954	0	371,461,084	1,327,065,153	
0	0	629,188	33,115	
10,404,518	0	67,651,844	351,524,379	
43,311,436	0	303,180,052	975,507,659	
477,450,237	0	3,206,008,584	14,433,514,691	
416,066,931	0	2,791,910,142	12,458,288,638	
43,114,197	0	292,374,003	1,355,959,215	
16,421,235	0	114,332,943	598,940,169	
1,847,874	0	7,391,496	20,326,669	
202,238,197	0	1,323,669,233	3,092,655,807	
61,956,966	0	381,869,723	998,996,367	
21,793,750	0	126,173,311	211,568,543	
32,116,201	0	220,543,882	499,266,012	
86,371,280	0	595,082,317	1,382,824,885	
119,353	0	358,059	433,011	
119,353	0	358,059	433,011	
157,691	0	1,481,331	1,453,807	
157,691	0	1,481,331	1,453,807	
0	0	0	653,522,785	
733,681,432	0	4,902,978,291	21,165,801,359	

(単位：円)

年度末残高	備考
1,361,253	
1,361,253	

企 業 債 明 細 書

1 公共下水道事業

種類		発行 年月日	発行総額	償還高		未償還残高	利率 (%)	償還終期	備考
				当年度償還高	償還高累計				
建	財務省財政融資資金	H7. 3. 27					4. 650	R7. 3. 1	
	財務省財政融資資金	H7. 3. 27	113, 500, 000	7, 464, 762	113, 500, 000	0	4. 650	R7. 3. 1	
	かんぽ生命保険	H7. 3. 31	762, 500, 000	50, 148, 733	762, 500, 000	0	4. 650	R7. 3. 31	
	財務省財政融資資金	H8. 3. 14	328, 400, 000	18, 063, 375	309, 763, 148	18, 636, 852	3. 150	R8. 3. 1	
	財務省財政融資資金	H8. 3. 14	346, 980, 000	19, 085, 353	327, 288, 725	19, 691, 275	3. 150	R8. 3. 1	
	かんぽ生命保険	H8. 3. 29	371, 600, 000	21, 269, 545	360, 693, 279	10, 906, 721	3. 400	R7. 9. 30	
	財務省財政融資資金	H9. 3. 25	93, 500, 000	4, 841, 003	83, 404, 654	10, 095, 346	2. 800	R9. 3. 1	
	財務省財政融資資金	H9. 3. 25	238, 640, 000	12, 355, 689	212, 873, 656	25, 766, 344	2. 800	R9. 3. 1	
	かんぽ生命保険	H9. 3. 31	1, 348, 900, 000	69, 839, 883	1, 203, 257, 096	145, 642, 904	2. 800	R9. 3. 31	
	地方公共団体金融機構	H9. 5. 23	59, 500, 000	3, 403, 713	59, 500, 000	0	2. 650	R7. 3. 20	
設	かんぽ生命保険	H10. 3. 31	126, 400, 000	6, 033, 150	107, 525, 571	18, 874, 429	2. 100	R10. 3. 31	
	地方公共団体金融機構	H10. 5. 20	35, 300, 000	1, 873, 318	33, 387, 136	1, 912, 864	2. 100	R8. 3. 20	
	かんぽ生命保険	H11. 3. 31	67, 800, 000	3, 169, 232	54, 439, 763	13, 360, 237	2. 100	R11. 3. 31	
	地方公共団体金融機構	H11. 5. 20	19, 300, 000	979, 054	17, 288, 465	2, 011, 535	1. 800	R9. 3. 20	
	地方公共団体金融機構	H11. 5. 20	25, 600, 000	1, 293, 359	22, 944, 684	2, 655, 316	1. 750	R9. 3. 20	
	地方公共団体金融機構	H11. 12. 10	32, 700, 000	1, 675, 495	28, 358, 659	4, 341, 341	2. 050	R9. 9. 20	
	地方公共団体金融機構	H11. 12. 10	24, 600, 000	1, 265, 211	21, 318, 884	3, 281, 116	2. 100	R9. 9. 20	
	かんぽ生命保険	H12. 3. 31	195, 700, 000	8, 906, 095	148, 411, 280	47, 288, 720	2. 000	R12. 3. 31	
	地方公共団体金融機構	H12. 5. 19	22, 800, 000	1, 152, 317	19, 202, 210	3, 597, 790	2. 000	R10. 3. 20	
	地方公共団体金融機構	H12. 5. 19	54, 000, 000	2, 729, 170	45, 478, 919	8, 521, 081	2. 000	R10. 3. 20	
改	かんぽ生命保険	H13. 3. 30	151, 200, 000	6, 663, 997	112, 587, 729	38, 612, 271	1. 600	R12. 9. 30	
	地方公共団体金融機構	H13. 5. 8	127, 300, 000	6, 076, 522	102, 128, 144	25, 171, 856	1. 400	R11. 3. 20	
	地方公共団体金融機構	H13. 5. 8	94, 100, 000	4, 477, 509	75, 575, 188	18, 524, 812	1. 350	R11. 3. 20	
	かんぽ生命保険	H14. 3. 29	426, 900, 000	19, 022, 021	292, 573, 730	134, 326, 270	2. 200	R13. 9. 30	
	地方公共団体金融機構	H14. 5. 20	138, 400, 000	6, 721, 828	102, 709, 086	35, 690, 914	2. 000	R12. 3. 20	
	地方公共団体金融機構	H14. 5. 20	96, 500, 000	4, 686, 824	71, 614, 357	24, 885, 643	2. 000	R12. 3. 20	
	かんぽ生命保険	H15. 3. 31	652, 100, 000	27, 261, 073	421, 861, 507	230, 238, 493	1. 200	R15. 3. 31	
	地方公共団体金融機構	H15. 5. 29	24, 300, 000	1, 103, 082	17, 469, 389	6, 830, 611	0. 900	R13. 3. 20	
	地方公共団体金融機構	H15. 5. 29	164, 200, 000	7, 453, 745	118, 044, 181	46, 155, 819	0. 900	R13. 3. 20	
	財務省財政融資資金	H16. 3. 25	310, 000, 000	13, 028, 284	180, 306, 971	129, 693, 029	2. 000	R16. 3. 1	
費	地方公共団体金融機構	H16. 3. 30	18, 000, 000	837, 498	11, 672, 339	6, 327, 661	1. 900	R14. 3. 20	
	財務省財政融資資金	H17. 3. 25	541, 100, 000	22, 313, 420	290, 346, 409	250, 753, 591	2. 100	R17. 3. 1	
	地方公共団体金融機構	H17. 5. 27	37, 900, 000	1, 730, 366	22, 813, 359	15, 086, 641	1. 900	R15. 3. 20	
	地方公共団体金融機構	H17. 5. 27	237, 100, 000	10, 825, 061	142, 718, 942	94, 381, 058	1. 900	R15. 3. 20	
	地方公共団体金融機構	H18. 1. 31	54, 400, 000	2, 464, 340	31, 349, 355	23, 050, 645	2. 000	R15. 9. 20	
	地方公共団体金融機構	H18. 1. 31	284, 000, 000	12, 865, 304	163, 662, 076	120, 337, 924	2. 000	R15. 9. 20	
	地方公共団体金融機構	H18. 3. 30	77, 400, 000	3, 471, 533	42, 841, 833	34, 558, 167	2. 000	R16. 3. 20	
	地方公共団体金融機構	H18. 3. 30	15, 700, 000	704, 174	8, 690, 139	7, 009, 861	2. 000	R16. 3. 20	
	地方公共団体金融機構	H18. 5. 30	122, 400, 000	5, 507, 212	66, 734, 000	55, 666, 000	2. 200	R16. 3. 20	
	地方公共団体金融機構	H18. 5. 30	14, 700, 000	661, 405	8, 014, 623	6, 685, 377	2. 200	R16. 3. 20	
の	地方公共団体金融機構	H19. 3. 23	69, 800, 000	3, 069, 406	35, 209, 682	34, 590, 318	2. 150	R17. 3. 20	
	地方公共団体金融機構	H19. 3. 23	97, 400, 000	4, 282, 940	49, 269, 200	48, 130, 800	2. 100	R17. 3. 20	
	地方公共団体金融機構	H19. 5. 30	45, 100, 000	1, 983, 169	22, 813, 559	22, 286, 441	2. 100	R17. 3. 20	
	地方公共団体金融機構	H19. 5. 30	136, 700, 000	6, 011, 067	69, 148, 867	67, 551, 133	2. 100	R17. 3. 20	
	淡路日の出農協	H19. 5. 30	50, 000, 000	2, 500, 000	43, 750, 000	6, 250, 000	2. 060	R9. 5. 25	
	地方公共団体金融機構	H20. 3. 28	141, 400, 000	6, 089, 195	65, 308, 592	76, 091, 408	2. 100	R18. 3. 20	
	地方公共団体金融機構	H20. 3. 28	96, 200, 000	4, 144, 575	44, 567, 648	51, 632, 352	2. 050	R18. 3. 20	
	地方公共団体金融機構	H20. 5. 23	139, 500, 000	6, 001, 807	64, 038, 125	75, 461, 875	2. 200	R18. 3. 20	
	地方公共団体金融機構	H20. 5. 23	22, 700, 000	976, 638	10, 420, 540	12, 279, 460	2. 200	R18. 3. 20	
	淡路信用金庫	H20. 5. 30	80, 000, 000	4, 704, 000	65, 888, 000	14, 112, 000	1. 980	R9. 11. 25	
財	淡路日の出農協	H21. 3. 25	70, 000, 000	4, 100, 000	53, 600, 000	16, 400, 000	1. 900	R10. 11. 25	
	淡路日の出農協	H21. 3. 25	117, 400, 000	6, 900, 000	89, 800, 000	27, 600, 000	1. 900	R10. 11. 25	
	地方公共団体金融機構	H21. 3. 30	116, 500, 000	4, 931, 444	49, 440, 156	67, 059, 844	1. 900	R19. 3. 20	
	地方公共団体金融機構	H21. 3. 30	600, 000	25, 398	254, 627	345, 373	1. 900	R19. 3. 20	
	地方公共団体金融機構	H21. 5. 13	193, 300, 000	8, 167, 402	81, 493, 418	111, 806, 582	2. 000	R19. 3. 20	
	地方公共団体金融機構	H21. 5. 13	2, 500, 000	105, 631	1, 053, 974	1, 446, 026	2. 000	R19. 3. 20	
	地方公共団体金融機構	H22. 3. 30	208, 400, 000	8, 631, 913	79, 054, 017	129, 345, 983	2. 000	R20. 3. 20	
	地方公共団体金融機構	H22. 5. 26	212, 600, 000	7, 929, 253	72, 618, 821	139, 981, 179	2. 000	R22. 3. 20	
	地方公共団体金融機構	H23. 3. 30	74, 900, 000	2, 752, 079	22, 991, 659	51, 908, 341	1. 900	R23. 3. 20	
	地方公共団体金融機構	H24. 5. 24	158, 000, 000	5, 797, 594	43, 893, 842	114, 106, 158	1. 600	R24. 3. 20	
に	地方公共団体金融機構	H25. 3. 28	114, 800, 000	4, 173, 904	27, 948, 863	86, 851, 137	1. 500	R25. 3. 20	
	地方公共団体金融機構	H25. 5. 23	381, 900, 000	13, 978, 496	93, 875, 166	288, 024, 834	1. 400	R25. 3. 20	
	地方公共団体金融機構	H26. 3. 27	246, 700, 000	8, 904, 736	51, 611, 701	195, 088, 299	1. 400	R26. 3. 20	
	地方公共団体金融機構	H26. 5. 23	203, 500, 000	7, 345, 414	42, 573, 900	160, 926, 100	1. 400	R26. 3. 20	
	近畿労働金庫	H27. 3. 25	253, 200, 000	163, 857, 012	253, 200, 000	0	0. 465	R16. 11. 25	
	近畿労働金庫	H27. 3. 25	76, 000, 000	49, 182, 988	76, 000, 000	0	0. 465	R16. 11. 25	



充	地方公共団体金融機構	H27. 3. 26	175,400,000	6,351,946	31,013,234	144,386,766	1.200	R27. 3. 20	
	近畿労働金庫	H27. 5. 25	93,600,000	5,504,500	35,779,250	57,820,750	0.570	R17. 5. 25	
て	近畿労働金庫	H28. 3. 25	276,500,000	16,252,710	97,516,260	178,983,740	0.270	R17. 11. 25	
	近畿労働金庫	H28. 3. 25	76,000,000	4,467,290	26,803,740	49,196,260	0.270	R17. 11. 25	
	近畿労働金庫	H28. 5. 25	251,000,000	14,764,000	81,202,000	169,798,000	0.250	R18. 5. 25	
	近畿労働金庫	H28. 5. 25	234,300,000	13,781,342	75,797,381	158,502,619	0.250	R18. 5. 25	
	淡路信用金庫	H29. 3. 27	151,500,000	8,900,000	44,500,000	107,000,000	0.300	R18. 11. 25	
る	淡路信用金庫	H29. 3. 27	270,800,000	15,920,000	79,600,000	191,200,000	0.300	R18. 11. 25	
	淡路信用金庫	H29. 3. 27	75,000,000	4,440,000	22,200,000	52,800,000	0.300	R18. 11. 25	
	淡路信用金庫	H29. 5. 25	78,600,000	4,620,000	20,790,000	57,810,000	0.300	R19. 5. 25	
	地方公共団体金融機構	H29. 5. 30	17,400,000	654,915	1,953,033	15,446,967	0.600	R29. 3. 20	
	地方公共団体金融機構	H30. 3. 26	275,600,000	11,024,000	22,048,000	253,552,000	0.600	R30. 3. 20	
た	近畿労働金庫	H30. 3. 26	159,600,000	9,380,000	37,520,000	122,080,000	0.320	R19. 11. 25	
	近畿労働金庫	H30. 3. 26	75,000,000	4,400,000	17,600,000	57,400,000	0.320	R19. 11. 25	
	近畿労働金庫	H30. 3. 26	63,200,000	3,760,000	15,040,000	48,160,000	0.320	R19. 11. 25	
	地方公共団体金融機構	H30. 3. 29	86,400,000	3,232,571	6,445,833	79,954,167	0.600	R30. 3. 20	
	地方公共団体金融機構	H31. 2. 27	298,600,000	11,944,000	17,916,000	280,684,000	0.400	R30. 9. 20	
め	近畿労働金庫	H31. 3. 25	162,900,000	9,580,000	28,740,000	134,160,000	0.240	R20. 11. 25	
	近畿労働金庫	H31. 3. 25	74,000,000	4,340,000	13,020,000	60,980,000	0.240	R20. 11. 25	
	近畿労働金庫	H31. 3. 25	142,500,000	8,380,000	25,140,000	117,360,000	0.240	R20. 11. 25	
	近畿労働金庫	H31. 3. 25	80,000,000	4,740,000	14,220,000	65,780,000	0.240	R20. 11. 25	
	三井住友銀行	R1. 11. 25	44,780,000	4,477,190	22,385,950	22,394,050	0.190	R11. 11. 25	借換債
の	三井住友銀行	R1. 11. 25	65,840,000	6,582,810	32,914,050	32,925,950	0.190	R11. 11. 25	借換債
	地方公共団体金融機構	R2. 2. 27	323,000,000	4,614,335	4,614,335	318,385,665	0.006	R41. 9. 20	
	三井住友銀行	R2. 3. 25	71,800,000	4,220,000	8,440,000	63,360,000	0.190	R21. 11. 25	
	三井住友銀行	R2. 3. 25	314,000,000	18,460,000	36,920,000	277,080,000	0.190	R21. 11. 25	
	三井住友銀行	R2. 3. 25	123,600,000	7,300,000	14,600,000	109,000,000	0.190	R21. 11. 25	
地	みなと銀行	R2. 11. 24	45,940,000	4,580,000	18,320,000	27,620,000	0.194	R12. 11. 25	借換債
	みなと銀行	R2. 11. 24	102,360,000	10,240,000	40,960,000	61,400,000	0.194	R12. 11. 25	借換債
	地方公共団体金融機構	R2. 12. 24	334,200,000	0	0	334,200,000	0.030	R42. 9. 20	
	近畿労働金庫	R3. 3. 25	217,700,000	12,840,000	12,840,000	204,860,000	0.330	R22. 11. 25	
	近畿労働金庫	R3. 3. 25	182,500,000	10,720,000	10,720,000	171,780,000	0.330	R22. 11. 25	
方	近畿労働金庫	R3. 3. 25	68,200,000	4,000,000	4,000,000	64,200,000	0.330	R22. 11. 25	
	みなと銀行	R3. 11. 24	45,940,000	4,580,000	13,740,000	32,200,000	0.199	R13. 11. 25	借換債
	みなと銀行	R3. 11. 24	121,420,000	12,180,000	36,540,000	84,880,000	0.199	R13. 11. 25	借換債
	地方公共団体金融機構	R3. 12. 23	307,800,000	0	0	307,800,000	0.090	R43. 9. 20	
	地方公共団体金融機構	R4. 3. 24	106,900,000	0	0	106,900,000	0.700	R34. 3. 20	
債	近畿労働金庫	R4. 3. 25	144,600,000	0	0	144,600,000	0.330	R23. 11. 25	
	近畿労働金庫	R4. 3. 25	293,800,000	0	0	293,800,000	0.330	R23. 11. 25	
	近畿労働金庫	R4. 3. 25	63,300,000	0	0	63,300,000	0.330	R23. 11. 25	
	淡路日の出農協	R4. 11. 24	35,893,268	3,580,000	7,160,000	28,733,268	0.320	R14. 11. 25	借換債
	淡路日の出農協	R4. 11. 24	126,626,732	12,680,000	25,360,000	101,266,732	0.320	R14. 11. 25	借換債
方	地方公共団体金融機構	R4. 12. 22	230,700,000	0	0	230,700,000	0.300	R44. 9. 20	
	地方公共団体金融機構	R5. 3. 23	43,100,000	0	0	43,100,000	1.300	R35. 3. 21	
	淡路信用金庫	R5. 3. 24	108,000,000	0	0	108,000,000	0.500	R24. 11. 25	
	淡路信用金庫	R5. 3. 24	54,300,000	0	0	54,300,000	0.500	R24. 11. 25	
	淡路信用金庫	R5. 3. 24	67,600,000	0	0	67,600,000	0.500	R24. 11. 25	
債	淡路日の出農協	R5. 11. 24	137,055,874	13,692,018	13,692,018	123,363,856	0.300	R15. 11. 25	借換債
	淡路日の出農協	R5. 11. 24	44,724,126	4,467,982	4,467,982	40,256,144	0.300	R15. 11. 25	借換債
	地方公共団体金融機構	R5. 12. 7	251,800,000	0	0	251,800,000	0.900	R45. 9. 20	
	淡路日の出農協	R6. 3. 25	50,600,000	0	0	50,600,000	0.580	R25. 11. 25	
	淡路日の出農協	R6. 3. 25	165,500,000	0	0	165,500,000	0.580	R25. 11. 25	
方	淡路日の出農協	R6. 3. 25	106,600,000	0	0	106,600,000	0.580	R25. 11. 25	
	地方公共団体金融機構	R6. 3. 25	28,000,000	0	0	28,000,000	0.700	R36. 3. 20	
	地方公共団体金融機構	R6. 3. 25	60,000,000	0	0	60,000,000	0.700	R36. 3. 20	
	淡路日の出農協	R6. 11. 22	44,713,000	0	0	44,713,000	0.690	R16. 11. 25	借換債
	淡路日の出農協	R6. 11. 22	148,967,000	0	0	148,967,000	0.690	R16. 11. 25	借換債
債	淡路日の出農協	R6. 11. 22	292,200,000	0	0	292,200,000	0.720	R26. 11. 25	
	淡路日の出農協	R7. 3. 24	110,000,000	0	0	110,000,000	1.210	R26. 11. 25	
	淡路日の出農協	R7. 3. 24	45,100,000	0	0	45,100,000	1.210	R26. 11. 25	
	淡路日の出農協	R7. 3. 24	153,900,000	0	0	153,900,000	1.210	R26. 11. 25	
	淡路日の出農協	R7. 3. 24	5,000,000	0	0	5,000,000	1.210	R26. 11. 25	
合計			19,570,480,000	1,035,621,325	8,747,192,909	10,823,287,091			

2 特環下水道事業

種類		発行 年月日	発行総額	償還高		未償還残高	利率 (%)	償還終期	備考
				当年度償還高	償還高累計				
建設 改 良 費 等 の 財 源 に 充 て る た め の 地 方 債	財務省財政融資資金	H7. 5. 26	26,300,000	1,601,236	26,300,000	0	3.850	R7. 3. 25	
	財務省財政融資資金	H8. 5. 27	42,200,000	2,375,057	39,743,505	2,456,495	3.400	R8. 3. 25	
	地方公共団体金融機構	H9. 5. 23	9,100,000	520,568	9,100,000	0	2.650	R7. 3. 20	
	地方公共団体金融機構	H9. 5. 23	6,500,000	371,834	6,500,000	0	2.650	R7. 3. 20	
	財務省財政融資資金	H9. 5. 26	33,300,000	1,695,056	29,775,653	3,524,347	2.600	R9. 3. 25	
	地方公共団体金融機構	H10. 5. 20	25,900,000	1,374,474	24,496,510	1,403,490	2.100	R8. 3. 20	
	地方公共団体金融機構	H10. 5. 20	10,800,000	570,566	10,217,677	582,323	2.050	R8. 3. 20	
	財務省財政融資資金	H10. 5. 25	70,800,000	3,352,859	60,331,623	10,468,377	2.000	R10. 3. 25	
	財務省財政融資資金	H12. 3. 27	199,600,000	9,083,580	151,368,886	48,231,114	2.000	R12. 3. 1	
	地方公共団体金融機構	H12. 5. 19	43,400,000	2,193,444	36,551,578	6,848,422	2.000	R10. 3. 20	
	地方公共団体金融機構	H12. 5. 19	7,700,000	389,160	6,484,957	1,215,043	2.000	R10. 3. 20	
	財務省財政融資資金	H13. 3. 26	162,100,000	7,087,702	117,117,740	44,982,260	1.600	R13. 3. 1	
	地方公共団体金融機構	H13. 5. 8	24,600,000	1,170,529	19,757,169	4,842,831	1.350	R11. 3. 20	
	財務省財政融資資金	H13. 5. 25	26,000,000	1,136,831	18,785,080	7,214,920	1.600	R13. 3. 25	
	地方公共団体金融機構	H14. 5. 20	800,000	38,855	593,693	206,307	2.000	R12. 3. 20	
	地方公共団体金融機構	H14. 5. 20	800,000	38,855	593,693	206,307	2.000	R12. 3. 20	
	財務省財政融資資金	H14. 5. 27	3,100,000	136,103	2,063,341	1,036,659	2.100	R14. 3. 25	
	地方公共団体金融機構	H15. 5. 29	12,900,000	585,587	9,273,872	3,626,128	0.900	R13. 3. 20	
	地方公共団体金融機構	H15. 5. 29	11,200,000	508,416	8,051,734	3,148,266	0.900	R13. 3. 20	
	地方公共団体金融機構	H16. 5. 28	4,300,000	201,312	2,766,664	1,533,336	2.100	R14. 3. 20	
	地方公共団体金融機構	H17. 5. 27	200,000	9,131	120,388	79,612	1.900	R15. 3. 20	
	地方公共団体金融機構	H18. 3. 30	2,500,000	112,130	1,383,779	1,116,221	2.000	R16. 3. 20	
	地方公共団体金融機構	H20. 3. 21	2,800,000	120,578	1,293,239	1,506,761	2.100	R18. 3. 20	
	淡路日の出農協	H21. 3. 25	43,000,000	2,520,000	32,920,000	10,080,000	1.900	R10. 11. 25	
	地方公共団体金融機構	H21. 5. 13	5,600,000	236,613	2,360,908	3,239,092	2.000	R19. 3. 20	
	地方公共団体金融機構	H22. 3. 30	8,000,000	331,360	3,034,703	4,965,297	2.000	R20. 3. 20	
	財務省財政融資資金	H24. 9. 25	400,000	22,888	400,000	0	0.700	R6. 9. 1	
	財務省財政融資資金	H26. 1. 28	1,600,000	181,524	1,508,830	91,170	0.600	R7. 9. 25	
	近畿労働金庫	H27. 3. 25	16,300,000	1,900,000	16,300,000	0	0.430	R6. 11. 25	
	近畿労働金庫	H27. 5. 25	2,100,000	123,500	802,750	1,297,250	0.570	R17. 5. 25	
	近畿労働金庫	H28. 3. 25	19,800,000	2,460,000	17,220,000	2,580,000	0.260	R7. 11. 25	
	近畿労働金庫	H28. 5. 25	38,400,000	2,258,658	12,422,619	25,977,381	0.250	R18. 5. 25	
	三井住友銀行	H29. 3. 27	18,100,000	2,260,000	13,560,000	4,540,000	0.330	R8. 11. 25	
	淡路信用金庫	H29. 5. 25	3,800,000	220,000	990,000	2,810,000	0.300	R19. 5. 25	
	地方公共団体金融機構	H29. 5. 30	6,300,000	237,125	707,135	5,592,865	0.600	R29. 3. 20	
	地方公共団体金融機構	H30. 3. 26	16,700,000	668,000	1,336,000	15,364,000	0.600	R30. 3. 20	
	近畿労働金庫	H30. 3. 26	1,000,000	40,000	160,000	840,000	0.320	R19. 11. 25	
	地方公共団体金融機構	H30. 3. 29	10,000,000	374,140	746,045	9,253,955	0.600	R30. 3. 20	
	地方公共団体金融機構	H31. 2. 27	2,900,000	116,000	174,000	2,726,000	0.400	R30. 9. 20	
	近畿労働金庫	H31. 3. 25	4,800,000	280,000	840,000	3,960,000	0.240	R20. 11. 25	
	地方公共団体金融機構	R2. 2. 27	4,900,000	70,000	70,000	4,830,000	0.006	R41. 9. 20	
	三井住友銀行	R2. 3. 25	5,400,000	300,000	600,000	4,800,000	0.190	R21. 11. 25	
	地方公共団体金融機構	R2. 12. 24	21,700,000	0	0	21,700,000	0.030	R42. 9. 20	
	地方公共団体金融機構	R3. 3. 25	20,000,000	1,176,480	1,176,480	18,823,520	0.300	R23. 3. 20	
	近畿労働金庫	R3. 3. 25	21,300,000	1,240,000	1,240,000	20,060,000	0.330	R22. 11. 25	
	近畿労働金庫	R3. 3. 25	3,400,000	200,000	200,000	3,200,000	0.330	R22. 11. 25	
	地方公共団体金融機構	R3. 12. 23	26,900,000	0	0	26,900,000	0.090	R43. 9. 20	
	近畿労働金庫	R4. 3. 25	16,200,000	0	0	16,200,000	0.330	R23. 11. 25	
	近畿労働金庫	R4. 3. 25	10,600,000	0	0	10,600,000	0.330	R23. 11. 25	
	地方公共団体金融機構	R4. 3. 30	16,100,000	0	0	16,100,000	0.500	R24. 3. 20	
	地方公共団体金融機構	R4. 12. 22	25,100,000	0	0	25,100,000	0.300	R44. 9. 20	
	淡路信用金庫	R5. 3. 24	1,100,000	0	0	1,100,000	0.500	R24. 11. 25	
	淡路信用金庫	R5. 3. 24	5,700,000	0	0	5,700,000	0.500	R24. 11. 25	
	地方公共団体金融機構	R5. 12. 7	14,500,000	0	0	14,500,000	0.900	R45. 9. 20	
	淡路日の出農協	R6. 11. 22	25,500,000	0	0	25,500,000	0.720	R26. 11. 25	
	淡路日の出農協	R7. 3. 24	4,100,000	0	0	4,100,000	1.210	R26. 11. 25	
	合計		1,148,200,000	51,890,151	691,440,251	456,759,749			